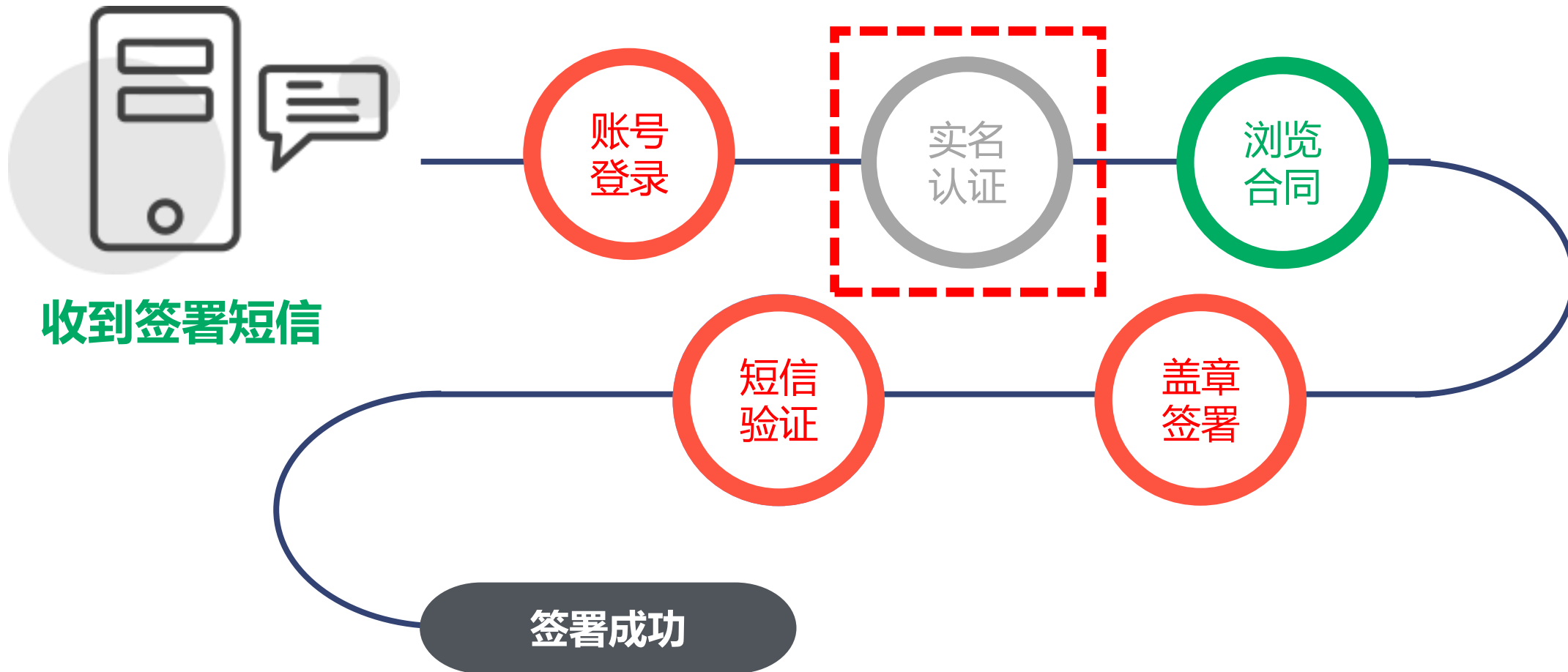


如何签署合同



注册上上签账号

账号

姓名

公司名称

是否为企业邀请注册 是 否

验证码 [获取验证码](#)

登录密码

我愿意接受上上签电话回访

[注册](#)

若您的公司已入驻上上签, 请联系公司管理员通过分享链接注册

对客户与供应商:

(1) 通过以下链接注册上上签个人账号:
<https://ent.bestsign.cn/account-center/register>

(2) 个人账号注册后, 注册企业账号,
需上传企业营业执照

A.当有法人身份信息的时候

- 页面跳转后，需要分别上传【营业执照】和【个人证件】。
- 如果有法定代表人身份证正反面照片，可直接上传法人身份证。

! 请上传彩色原件或加盖企业公章的复印件；非企业单位，请使用登记执照，照片仅限jpeg、jpg、png格式且大小不超过10M。企业信息将用于申请数字证书。

*营业执照：



> 个人证件

我没有法定代表人的身份证

! 请上传清晰的身份证照片，系统将自动识别证件信息。照片仅限jpeg、jpg、png格式且大小不超过10M。

*身份证人像面：



*身份证国徽面：



我接受上上签电话回访

我同意上上签对我提交的个人信息保护方法《上上签如何保护您的个人信息》

确认提交

- 营业执照图片要清晰
- 如果是复印件，需要加盖清晰的公章再上传

- 上传法人的身份证，正反面图片要清晰
- 如果是复印件，需要加盖清晰的公章再上传

B.当没有法人身份信息的时候

➤ 页面跳转后，需要分别上传【营业执照】和【个人证件】。

➤ 如没有法人证件，请勾选【我没有法定代表人身份证】，然后上传经办人身份证照片。

! 请上传彩色原件或加盖企业公章的复印件；非企业单位，请使用登记执照，照片仅限jpeg、jpg、png格式且大小不超过10M。企业信息将用于申请数字证书。

*营业执照:  

> 个人证件

我没有法定代表人的身份证

! 请上传清晰的身份证照片，系统将自动识别证件信息。照片仅限jpeg、jpg、png格式且大小不超过10M。

*身份证人像面:  

*身份证国徽面:  

我接受上上签电话回访

我同意上上签对我提交的个人信息保护方法《上上签如何保护您的个人信息》

确认提交

- 营业执照图片要清晰
- 如果是复印件，需要加盖清晰的公章再上传

- 上传经办人身份证，正反面图片要清晰
- 如果是复印件，需要加盖清晰的公章再上传

签署指引——提交企业信息

> 企业证件

! 请上传彩色原件或加盖企业公章的复印件；非企业单位，请使用登记执照，照片仅限jpeg、jpg、png格式且大小不超过10M。企业信息将用于申请数字证书。

* 营业执照：



! 以下信息自动识别，需仔细核对，如识别有误，请修正。

* 企业名称： 培训测试测试公司

* 统一社会信用代码/工商注册号： 123px

* 法定代表人姓名： 邢鑫

> 个人证件


我没有法定代表人的身份证

! 请上传清晰的身份证照片，系统将自动识别证件信息。照片仅限jpeg、jpg、png格式且大小不超过10M。

* 身份证人像面：




* 身份证国徽面：



! 以下信息自动识别，需仔细核对，如识别有误，请修正。

* 法定代表人姓名：



* 法定代表人身份证号：



我接受上上签电话回访

我同意上上签对我提交的个人信息
的保护方法 《上上签如何保护您的个人信息》

确认提交

➤ 上传后，会分别抓取出【营业执照】和【身份证】的信息，需要自己核对。

➤ 如内容抓取无误，可以直接点击【确认提交】。

➤ 如提交时提示企业信息有误，请核对页面抓取的企业名称、统一社会信用代码、法人姓名等信息，如信息有误请在输入框中手动修改后再提交。

签署指引——法人手机号认证

1 企业认证 2 签署合同

请在 2020年03月04日 18:03:29 前完成所有材料提交，否则基本信息将失效。

请选择认证方式：



法定代表人手机号认证



法定代表人人脸识别认证



授权书认证



企业打款认证

! 请确保该手机号是在运营商处实名购买，否则将无法通过上上签实名验证。

法定代表人姓名： 邢鑫

法定代表人身份证号： 231*****515

法定代表人手机号：

验证码：

我同意上上签对我提交的个人身份信息的保护方法 [《上上签如何保护您的个人信息》](#)

- 企业实名认证有四种方式，四种方式中选择【任意一种】通过即可。

- 法定代表人手机号认证：
需要法人本人在运营商处实名办理的号码才可以进行操作。
输入手机号后点击【获取验证码】并将验证码回填即可。

● 企业打款认证

需填写企业公户银行信息，并点击确认提交。

提交后页面会跳转，跳转完成后，自行查询对公账户流水中收到的实际金额，完成金额回填正确即可通过认证。

1 企业认证 — 2 签署合同

请在 2020年03月04日 18:03:29 前完成所有材料提交，否则基本信息将失效。

请选择认证方式：

法定代表人手机号认证

法定代表人刷脸认证

授权书认证

企业打款认证

户名： 培训测试测试公司

开户支行名称：


银行： 找不到对应银行？[?](#)

银行账号：

开户行所在地： 省 市

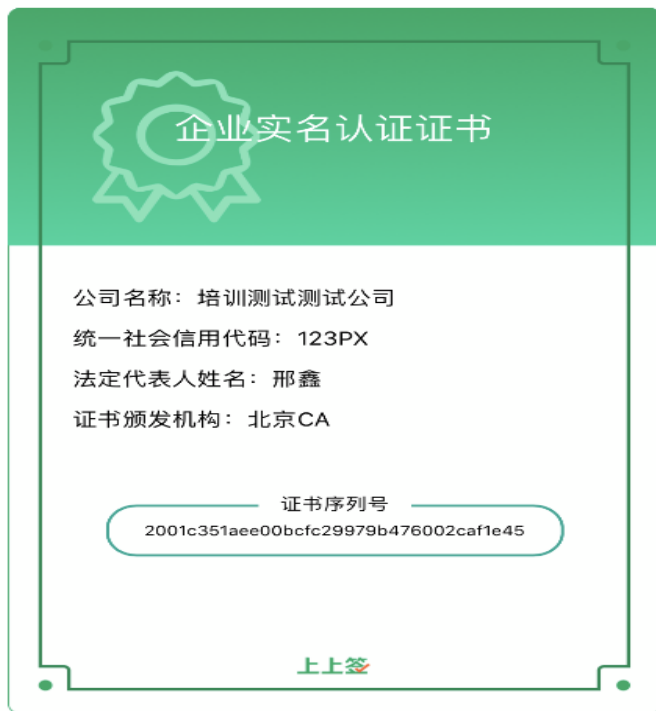
[确认提交](#)

汇款不成功？[切换打款方式](#)



✔ 恭喜您，成功完成企业实名认证

继续



(5) 实名认证通过后，注册成功，页面中会有提示，且可查看证书内容。